



2025 год

ОБЪЕМ ПОДРЯДНЫХ РАБОТ ПО ВИДУ ДЕЯТЕЛЬНОСТИ «СТРОИТЕЛЬСТВО» ПО БРЕСТСКОЙ ОБЛАСТИ ЗА 2025 ГОД

3 120,9 МЛН.РУБ.

11,3%

от общего объема по республике

СТРУКТУРА ПОДРЯДНЫХ РАБОТ ПО ВИДАМ ЭКОНОМИЧЕСКОЙ ДЕЯТЕЛЬНОСТИ, В % К ОБЩЕМУ ОБЪЕМУ

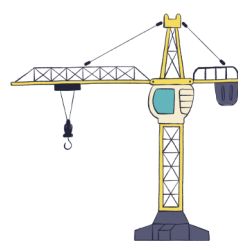
22,9

ГРАЖДАНСКОЕ СТРОИТЕЛЬСТВО



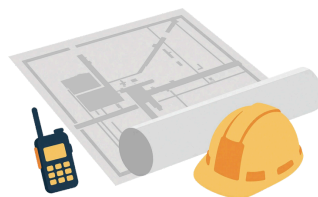
43,4

СТРОИТЕЛЬСТВО ЗДАНИЙ



33,7

СПЕЦИАЛЬНЫЕ СТРОИТЕЛЬНЫЕ РАБОТЫ

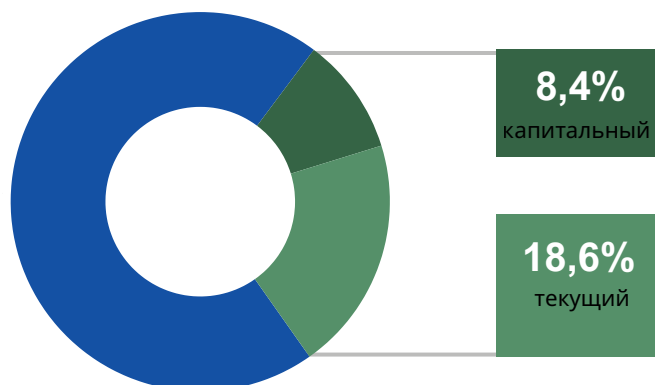


НА КОНЕЦ ГОДА В БРЕСТСКОЙ ОБЛАСТИ ДЕЙСТВОВАЛО

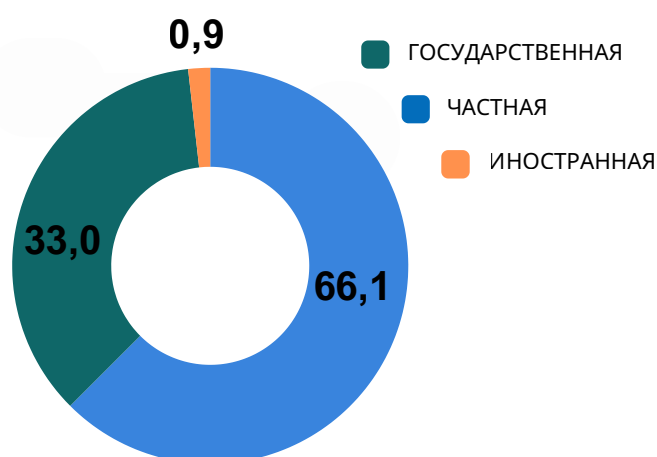
1 016

ОРГАНИЗАЦИЙ СТРОИТЕЛЬСТВА

ДОЛЯ КАПИТАЛЬНОГО И ТЕКУЩЕГО РЕМОНТА В ОБЩЕМ ОБЪЕМЕ ПОДРЯДНЫХ РАБОТ



ОБЪЕМ ПОДРЯДНЫХ РАБОТ ПО ФОРМАМ СОБСТВЕННОСТИ, В % К ОБЩЕМУ ОБЪЕМУ



Актуальная информация размещена:



БАЗА СТАТИСТИЧЕСКИХ ДАННЫХ



ЦЕЛИ УСТОЙЧИВОГО РАЗВИТИЯ В БЕЛАРУСИ



РЕГИОНАЛЬНЫЕ ПОКАЗАТЕЛИ ЦЕЛЕЙ УСТОЙЧИВОГО РАЗВИТИЯ В БЕЛАРУСИ

При использовании информации ссылка на Главное статистическое управление Брестской области является обязательной
© Главное статистическое управление Брестской области